Paleontologie – Dinozauri din lemn

6 modele asortate - 6 ani +

Triceratrops

Semnificaţia numelui:	cap cu trei coarne
Lungime şi greutate:	9 m şi 5000 kg
Mod de hrană:	ierbivor
Anecdotă:	Când este vânat de către Tyrannosaurus, Triceratops își folosesc coarnele pentru a se apăra. În ciuda greutăţii lor, ei sunt înzestrați cu mare agilitate.

Mulţumim că aţi citit informaţiile de mai jos.
Dacă nu reuşiţi să parcurgeţi toate etapele, cereţi ajutorul unui adult.

1. Asamblaţi fiecare piesă în ordinea numerelor indicate în schema de mai jos. Luaţi pe rând piesele de care aveţi nevoie și potriviţi-le cu acele piese cu aceleași număr. De exemplu, la coloana vertebrală , la fiecare rând de coaste crestătura 1 din coloană se potriveşte cu crestătura 1 din perechea de coaste s.a.m.d.
2. Înainte de a le asambla, cereţi mai întâi unui adult să elimine așchiile mici și cioburile de lemn cu o hârtie abrazivă sau o pilă de unghii (nu sunt incluse în pachet).
3. După ce ați terminat de asamblat, aveți posibilitatea să lipiți fiecare piesă pentru a construi modelul Dvs. (adezivul nu este inclus).



Avertismente!

Vă rugăm sa citiţi cu atenţie si să respectaţi instrucţiunile de utilizare şi siguranţă!
Nerespectarea avertismentelor, instrucţiunilor si recomandărilor de siguranţă poate cauza diverse pericole.
A se utiliza sub supravegherea unui adult!

Pentru copiii mai mari de 6 ani!	**Nu este potrivit pentru copiii mai mici de 36 de luni, datorita părţilor mici conţinute, care pot fi înghiţite! Pericol de sufocare!**	**Culorile si conţinutul pot varia uşor de la o jucărie la alta!**

magicastor.ro

Paleontologie – Dinozauri din lemn

6 modele asortate - 6 ani +

Parasaurolophus

Semnificaţia numelui:	reptile cu creste paralele
Lungime şi greutate:	10 m şi 2,500 kg
Mod de hrană:	ierbivor
Anecdotă:	Creasta PARASAUROLOPHUS serveşte în principal pentru a amplifica zgomotele și sunetele. Acesta a fost pricipala formă de a se apăra împotriva animalelor de pradă.

Mulţumim că aţi citit informaţiile de mai jos.
Dacă nu reuşiţi să parcurgeţi toate etapele, cereţi ajutorul unui adult.

1. Asamblaţi fiecare piesă în ordinea numerelor indicate în schema de mai jos. Luaţi pe rând piesele de care aveți nevoie și potriviți-le cu acele piese cu aceleași număr. De ex. la coloana vertebrală , la fiecare rând de coaste crestătura 1 din coloană se potriveşte cu crestătura 1 din perechea de coaste s.a.m.d.
2. Înainte de a le asambla, cereţi mai întâi unui adult să elimine așchiile mici și cioburile de lemn cu o hârtie abrazivă sau o pilă de unghii (nu sunt incluse în pachet).
3. După ce ați terminat de asamblat, aveți posibilitatea să lipiți fiecare piesă pentru a construi modelul Dvs. (adezivul nu este inclus).





Avertismente!

Vă rugăm sa citiţi cu atenţie si să respectaţi instrucţiunile de utilizare şi siguranţă!
Nerespectarea avertismentelor, instrucţiunilor si recomandărilor de siguranţă poate cauza diverse pericole.
A se utiliza sub supravegherea unui adult!

Pentru copiii mai mari de 6 ani!	**Nu este potrivit pentru copiii mai mici de 36 de luni, datorita părţilor mici conţinute, care pot fi înghiţite! Pericol de sufocare!**	**Culorile si conţinutul pot varia uşor de la o jucărie la alta!**

Paleontologie – Dinozauri din lemn

6 modele asortate - 6 ani +

Stegosaurus

Semnificatia numelui:	sopârlă de acoperiș
Lungime si greutate:	9 m si 3000 kg
Mod de hrană:	ierbivor
Anecdotă:	Partea din spate a Stegosaurus este compusă din plăci care reglează temperatura corpului. Piroanele cozii sale au ca scop apărarea împotriva animalelor de pradă.

Multumim ca ati citit informatiile de mai jos.
Dacă nu reusiti sa parcurgeti toate etapele, cereti ajutorul unui adult.

1. Asamblaţi fiecare piesă în ordinea numerelor indicate în schema de mai jos. Luaţi pe rând piesele de care aveți nevoie și potriviți-le cu acele piese cu aceleași număr. De ex. la coloana vertebrală , la fiecare rând de coaste crestătura 1 din coloană se potriveşte cu crestătura 1 din perechea de coaste s.a.m.d.
2. Înainte de a le asambla, cereţi mai întâi unui adult să elimine așchiile mici și cioburile de lemn cu o hârtie abrazivă sau o pilă de unghii (nu sunt incluse în pachet).
3. După ce ați terminat de asamblat, aveți posibilitatea să lipiți fiecare piesă pentru a construi modelul Dvs. (adezivul nu este inclus).

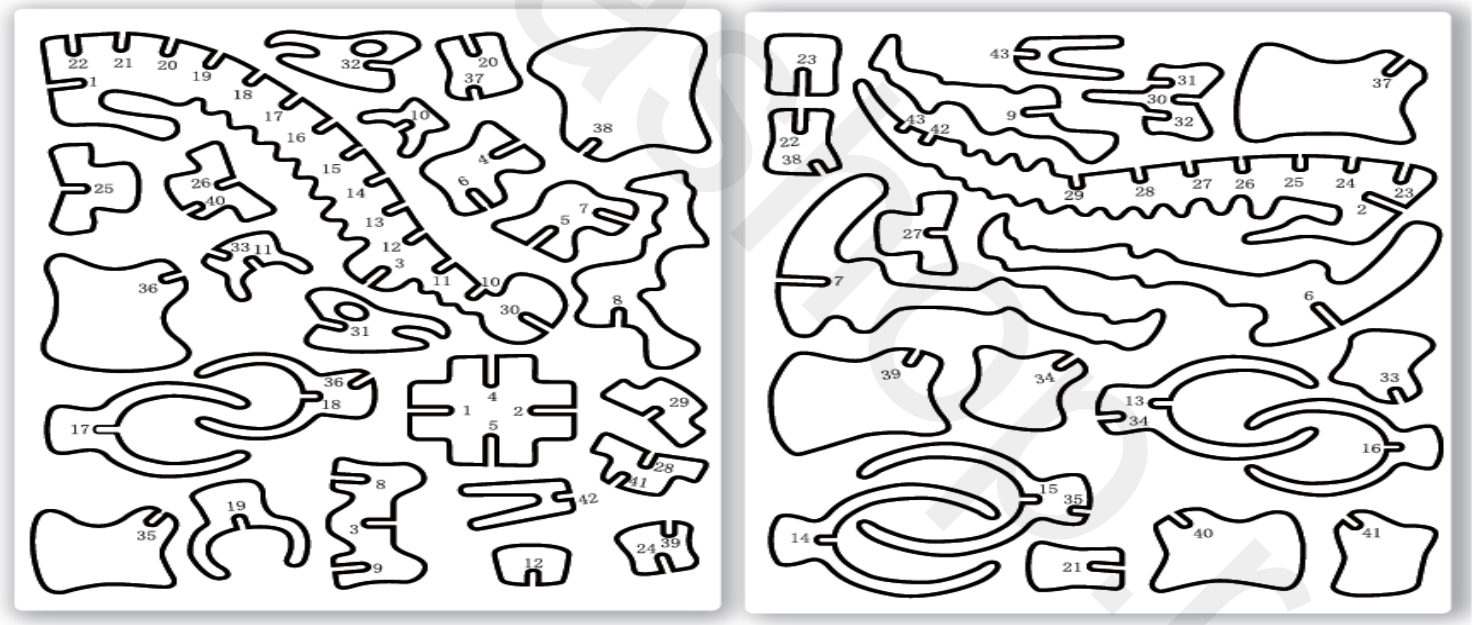

Avertismente!

Vă rugăm sa citiți cu atenție si să respectați instrucțiunile de utilizare şi siguranță!
Nerespectarea avertismentelor, instrucțiunilor si recomandărilor de siguranță poate cauza diverse pericole.
A se utiliza sub supravegherea unui adult!

Pentru copiii mai mari de 6 ani!	**Nu este potrivit pentru copiii mai mici de 36 de luni, datorita părților mici conținute, care pot fi înghițite! Pericol de sufocare!**	**Culorile si conținutul pot varia ușor de la o jucărie la alta!**

Paleontologie – Dinozauri din lemn

6 modele asortate - 6 ani +

Brachiosaurus

Semnificaţia numelui:	șopârlă - braț
Lungime şi greutate:	25 m şi 40,000 kg
Mod de hrană:	ierbivor
Anecdotă:	Gâtul său lung îi permite să se întindă după frunze, până în vârful copacilor, până la 10 m înălţime. Se deplasează în grupuri pentru a se feri de prădători.

Mulţumim că aţi citit informaţiile de mai jos.
Dacă nu reuşiţi să parcurgeţi toate etapele, cereţi ajutorul unui adult.

1. Asamblaţi fiecare piesă în ordinea numerelor indicate în schema de mai jos. Luaţi pe rând piesele de care aveţi nevoie și potriviți-le cu acele piese cu aceleași număr. De ex. la coloana vertebrală , la fiecare rând de coaste crestătura 1 din coloană se potriveşte cu crestătura 1 din perechea de coaste s.a.m.d.
2. Înainte de a le asambla, cereţi mai întâi unui adult să elimine așchiile mici și cioburile de lemn cu o hârtie abrazivă sau o pilă de unghii (nu sunt incluse în pachet).
3. După ce ați terminat de asamblat, aveți posibilitatea să lipiți fiecare piesă pentru a construi modelul Dvs. (adezivul nu este inclus).



Avertismente!

Vă rugăm sa citiţi cu atenţie si să respectaţi instrucţiunile de utilizare şi siguranţă!
Nerespectarea avertismentelor, instrucţiunilor si recomandărilor de siguranţă poate cauza diverse pericole.
A se utiliza sub supravegherea unui adult!

Pentru copiii mai mari de 6 ani!	**Nu este potrivit pentru copiii mai mici de 36 de luni, datorita părţilor mici conţinute, care pot fi înghiţite! Pericol de sufocare!**	**Culorile si conţinutul pot varia uşor de la o jucărie la alta!**

magicbrain.ro

Paleontologie – Dinozauri din lemn

6 modele asortate - 6 ani +

Pteranodon

Semnificaţia numelui:	aripi fără dinţi
Lungime şi greutate:	9 m şi 25 kg
Mod de hrană:	piscivor
Anecdotă:	Pteranodon este strămoșul albatrosului și a pelicanului. Ciocul lung îi permitea să vâneze pești în oceanele preistorice.

Mulţumim că aţi citit informaţiile de mai jos.
Dacă nu reuşiţi să parcurgeţi toate etapele, cereţi ajutorul unui adult.

1. Asamblaţi fiecare piesă în ordinea numerelor indicate în schema de mai jos. Luaţi pe rând piesele de care aveți nevoie și potriviți-le cu acele piese cu aceleași număr. De ex. la coloana vertebrală , la fiecare rând de coaste crestătura 1 din coloană se potriveşte cu crestătura 1 din perechea de coaste s.a.m.d.
2. Înainte de a le asambla, cereţi mai întâi unui adult să elimine așchiile mici și cioburile de lemn cu o hârtie abrazivă sau o pilă de unghii (nu sunt incluse în pachet).
3. După ce ați terminat de asamblat, aveți posibilitatea să lipiți fiecare piesă pentru a construi modelul Dvs. (adezivul nu este inclus).



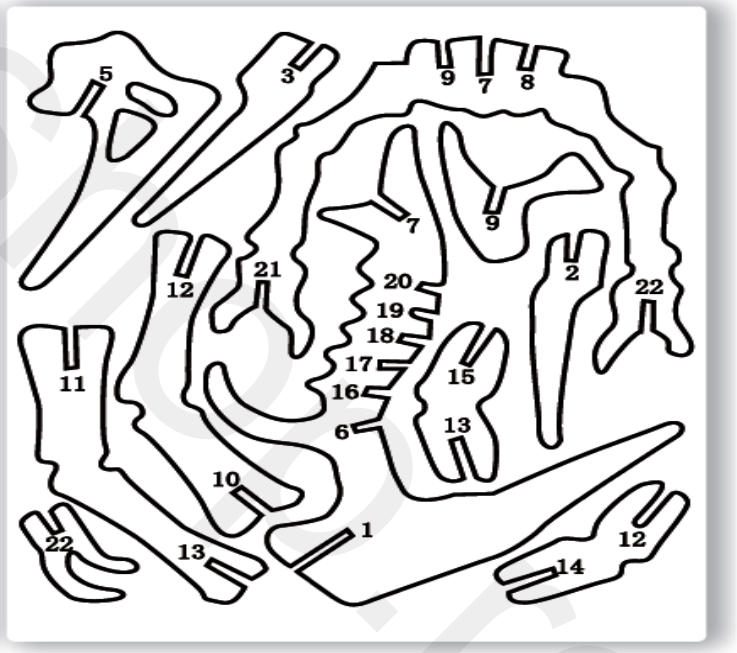

Avertismente!

Vă rugăm sa citiţi cu atenţie si să respectaţi instrucţiunile de utilizare şi siguranţă!
Nerespectarea avertismentelor, instrucţiunilor si recomandărilor de siguranţă poate cauza diverse pericole.
A se utiliza sub supravegherea unui adult!

Pentru copiii mai mari de 6 ani!	**Nu este potrivit pentru copiii mai mici de 36 de luni, datorita părţilor mici conţinute, care pot fi înghiţite! Pericol de sufocare!**	**Culorile si conţinutul pot varia uşor de la o jucărie la alta!**

Paleontologie – Dinozauri din lemn

6 modele asortate - 6 ani +

Tyrannosaurus

Semnificaţia numelui:	şopârla tiran
Lungime şi greutate:	12 m şi 6,700 kg
Mod de hrană:	carnivor
Anecdotă:	Tyrannosaurus sunt vânători bipezi care nu ezită să atace turmele de ierbivore. Dinţii lor pot ajunge la 30 cm lungime.

Multumim ca ati citit informatiile de mai jos.
Daca nu reusiti sa parcurgeti toate etapele, cereti ajutorul unui adult.

1. Asamblaţi fiecare piesă în ordinea numerelor indicate în schema de mai jos. Luaţi pe rând piesele de care aveți nevoie și potriviți-le cu acele piese cu aceleași număr. De ex. la coloana vertebrală , la fiecare rând de coaste crestătura 1 din coloană se potriveşte cu crestătura 1 din perechea de coaste s.a.m.d.
2. Înainte de a le asambla, cereţi mai întâi unui adult să elimine așchiile mici și cioburile de lemn cu o hârtie abrazivă sau o pilă de unghii (nu sunt incluse în pachet).
3. După ce ați terminat de asamblat, aveți posibilitatea să lipiți fiecare piesă pentru a construi modelul Dvs. (adezivul nu este inclus).

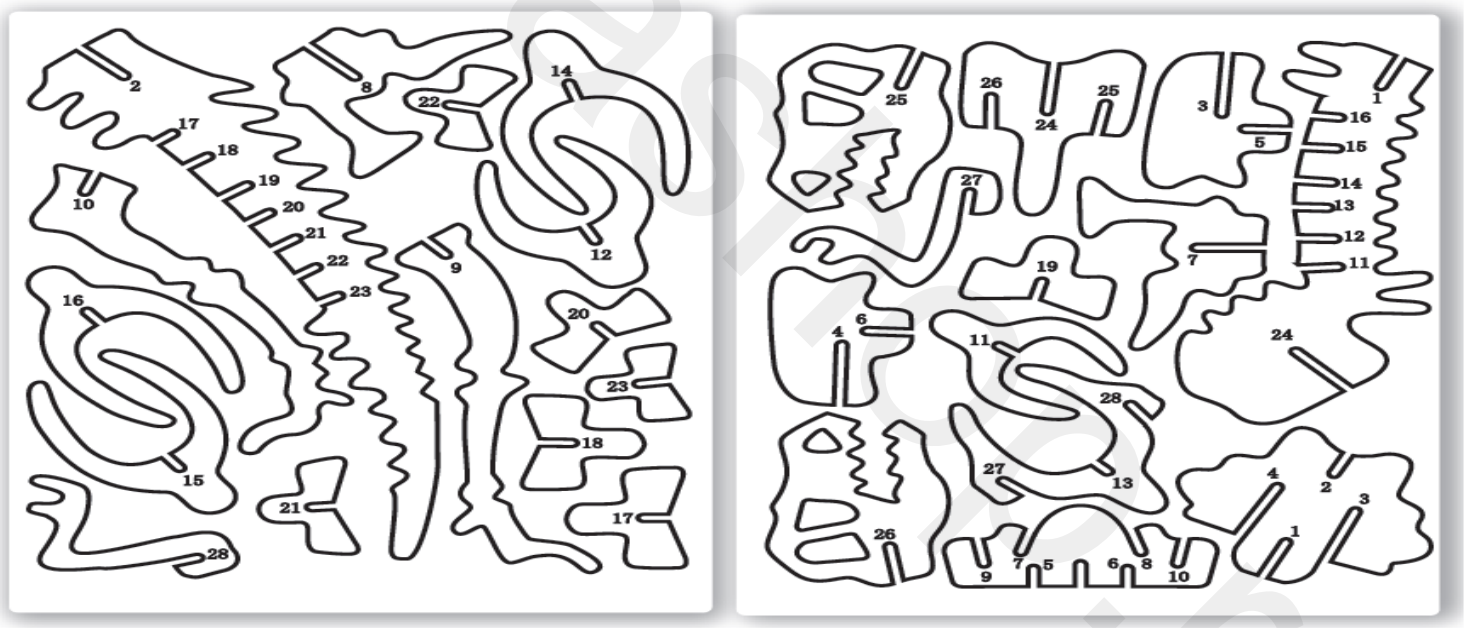

Avertismente!

Vă rugăm sa citiţi cu atenţie si să respectaţi instrucţiunile de utilizare şi siguranţă!
Nerespectarea avertismentelor, instrucţiunilor si recomandărilor de siguranţă poate cauza diverse pericole.
A se utiliza sub supravegherea unui adult!

Pentru copiii mai mari de 6 ani!	**Nu este potrivit pentru copiii mai mici de 36 de luni, datorita părţilor mici conţinute, care pot fi înghiţite! Pericol de sufocare!**	**Culorile si conţinutul pot varia uşor de la o jucărie la alta!**